



# GUÍA DE ACCESO AL CAMPUS NEXTU

septiembre de 2015

El acceso a la plataforma de formación se realiza a través de la página web de la Nextu Formación, <https://campus.nextu.es/>.


Una vez en la página identifícate mediante usuario/o y contraseña:


La plataforma se estructura en tres columnas, vamos a verlas una por una.


En la columna central puedes encontrar en MIS CURSOS el nombre de la acción formativa en la que te has inscrito:

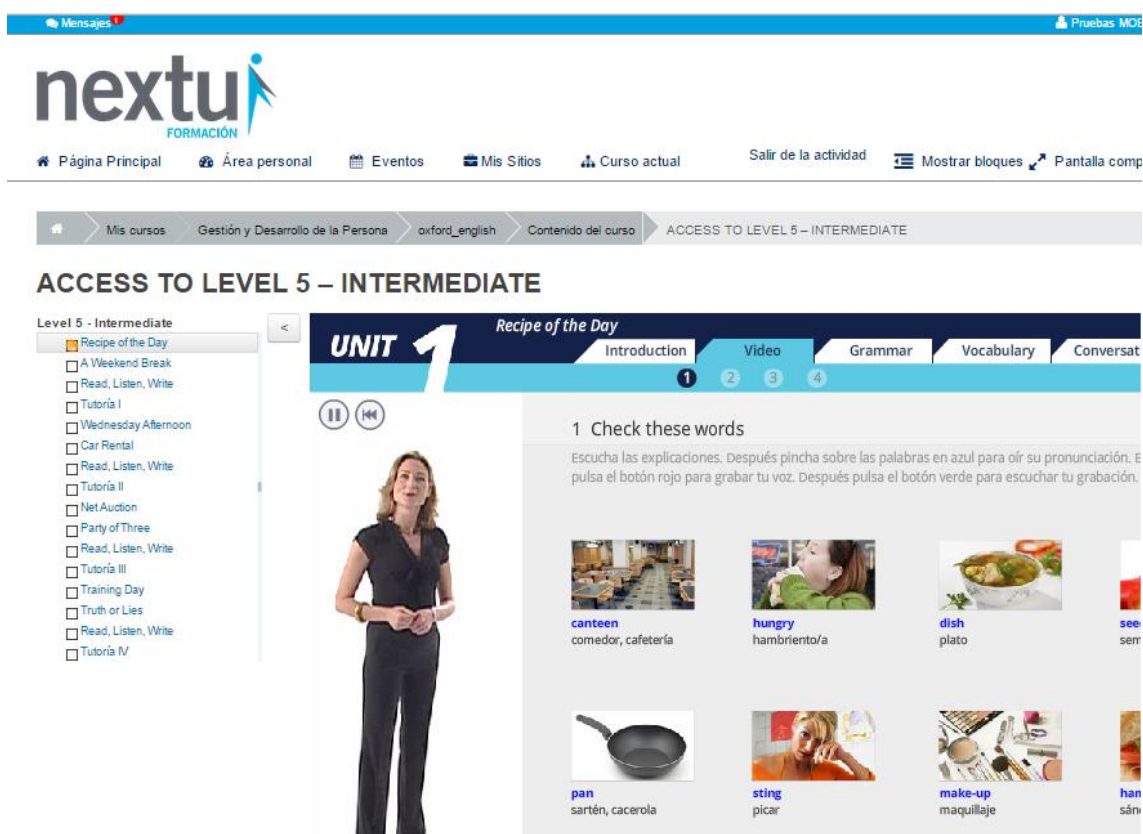


Cada UNIDAD DIDÁCTICA podrá contener un FORO, donde se propondrán cuestiones de debate para que el alumnado pueda participar de manera voluntaria, aplicando los conocimientos adquiridos con el estudio de las diferentes unidades.

Todos los contenidos se pueden visualizar directamente en la plataforma. Para ello, debes pinchar en siguiente icono: SCORM .

Además, en la mayoría de nuestros cursos, se pueden descargar y consultarlos en cualquier momento aunque no estés dentro de la plataforma. En este caso, has de pinchar en el icono PDF .

Si decides visualizar los contenidos directamente en la plataforma, cuando accedas a los mimos a través del icono  SCORM, se abrirá la siguiente pantalla.




The screenshot shows the Nextu Formación platform interface. At the top, there is a navigation bar with 'Mensajes' and 'Pruebas MOOC'. Below this is the 'nextu FORMACIÓN' logo and a menu with options like 'Página Principal', 'Área personal', 'Eventos', 'Mis Sitios', 'Curso actual', 'Salir de la actividad', 'Mostrar bloques', and 'Pantalla comp'. The main content area displays the course 'ACCESS TO LEVEL 5 – INTERMEDIATE' and 'UNIT 1 Recipe of the Day'. A sidebar on the left lists various topics under 'Level 5 - Intermediate', with 'Recipe of the Day' selected and marked with an orange square. The main content area features a video player with a woman speaking, and a list of vocabulary words with images: 'canteen' (comedor, cafetería), 'hungry' (hambriento/a), 'dish' (plato), 'pan' (sartén, cacerola), 'sting' (picar), and 'make-up' (maquillaje).





En la parte de la izquierda, aparecerán los distintos epígrafes de la unidad y en la parte de la derecha, los contenidos del epígrafe que estés estudiando.

En la parte de la izquierda, en el cuadro situado antes del nombre del epígrafe se marcará con una señal de visto en verde cuando el epígrafe esté leído y con una marca naranja cuando estés en el contenido.



Debes tener en cuenta que no es obligatorio trabajar los contenidos de esta forma, ya que puedes también descargarlos y trabajarlos off-line con los archivos PDF.


Una vez que hayas terminado el estudio de la unidad, tienes que realizar el cuestionario de evaluación. Para ello, has de pinchar en el icono 

Por otro lado, en la pantalla principal de la plataforma, junto al acceso a las diferentes unidades didácticas, evaluaciones y foros, se recoge menú superior. En él, se encuentran los siguientes elementos de gran utilidad:



-  **Página Principal** Vuelve al inicio de la plataforma
-  **Área personal** En el cual podrás ver tus datos personales y modificarlos si lo crees necesario.
-  **Eventos** Donde podrás consultar los próximos eventos que tienes fijados en tu formación dentro del Campus Nextu
-  **Curso actual** Donde encontrarás todos los recursos y herramientas del curso.

---

**Personas**  



 Participantes


---


**Usuarios en línea**  

(últimos 5 minutos)  
Ninguno



---

**Buscar en los foros**  



Búsqueda avanzada 


---

**Últimas noticias**  

Añadir un nuevo tema...

(Sin novedades aún)

---

**Eventos próximos**  

No hay eventos próximos

[Ir al calendario...](#)

[Nuevo evento...](#)

En el lateral derecho encontramos otro menú donde se puede consultar

PERSONAS en el cual podrás los participantes del curso.

USUARIOS EN LÍNEA en el cual podrás ver qué otros participantes se encuentran dentro del curso en ese momento.

BUSCAR EN FOROS. Esta herramienta te permite realizar búsquedas rápidas dentro de los foros del curso.

ULTIMAS NOTICIAS se irán mostrando las noticias en relacionadas con los temas tratados en las diferentes unidades que hayan aparecido a lo largo de la semana y enlaces a diferentes recursos que el alumnado haya ido aportando a los diferentes foros cada mes.

EVENTOS PRÓXIMOS te permitirá ver de manera intuitiva un resumen de los eventos más próximos que ocurrirán dentro de los cursos en los que estés matriculado.